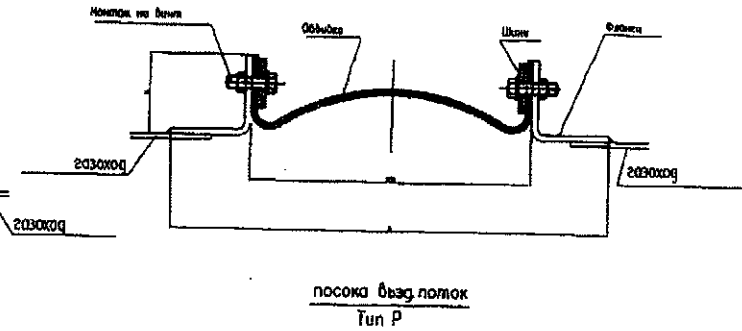
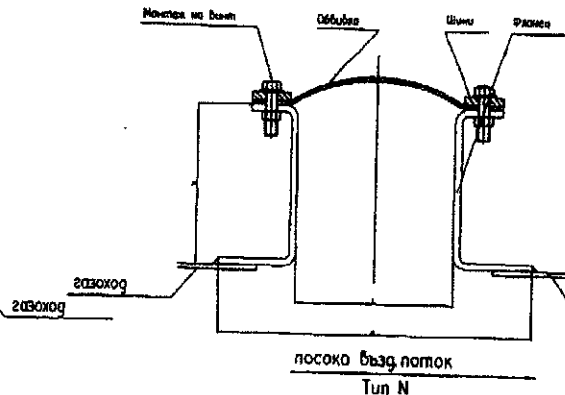
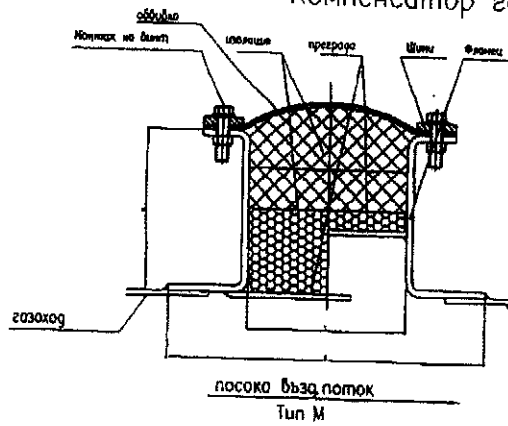


СОИ КЪМ БЛОК 5 & 6 НА ТЕЦ МАРИЦА ИЗТОК 2
Компенсатор газоход. Техн. данни. Констр. и обхв. доставка

Черт. No. 09MARITZA08-



NO.	Описание	тръбпр. вътр. част, ? mm?	Разстояние между фланците L (mm)	Дълж. S (mm)	Височина на рамката H (mm)	Колич. К-Т	Проект. темп. (°C)	Проект. налягане (KPa)	Компенсация		Тип връзка	Конструкт. тип	Място на монтаж	Черт. No.	KKS	Забележка
									осева	горизонт.						
1	ДВ, входящ компенсатор	2700X6700	200	400	180	4	200	±10	±70	±75	Болт	TYPE M	Външен	09MARITZA08-01	05HTA01AY001 05HTA02AY001	
2	6# ДВ, изходящ компенсатор	6435X3300	200	400	180	4	200	±10	±70	±75	Болт	TYPE M	Външен	09MARITZA08-02	05HTA01AY004 05HTA02AY005	
3	6# Компенсатор байпас	6435X3300	200	400	180	1	200	±10	±70	±75	Болт	TYPE M	Външен	09MARITZA08-03	05HTA02AY007	
4	6# Компенсатор байпас	6435X3300	350	550	180	1	200	±10	±70	±75	Болт	TYPE M	Външен	09MARITZA08-04	05HTA01AY007	
5	6# Компенсатор байпас	ø5020	200	400	180	2	200	±10	±70	±75	Болт	TYPE M	Външен	09MARITZA08-05	05HTA01AY008 05HTA02AY008	
6	6# Компенсатор байпас	ø5020	200	400	180	4	200	±10	±80	±75	Болт	TYPE M	Външен	09MARITZA08-06	05HTA01AY009 05HTA02AY009	
7	5# Компенсатор байпас	ø5020	200	400	180	2	200	±10	±70	±75	Болт	TYPE M	Външен	09MARITZA08-07	05HTA01AY006 05HTA02AY005	
8	5# Компенсатор байпас	ø5020	200	400	180	1	200	±10	±70	±75	Болт	TYPE M	Външен	09MARITZA08-08	05HTA01AY007	
9	6# Компенсатор на вход абсорбер	6435X3300	200	400	180	2	200	±10	±70	±75	Болт	TYPE M	Външен	09MARITZA08-09	05HTA00AY006 05HTA02AY006	
10	5# Компенсатор на вход абсорбер	6600X3300	200	400	180	2	200	±10	±70	±75	Болт	TYPE M	Външен	09MARITZA08-10	05HTA02AY004 05HTA02AY004	
11	5# Компенсатор на вход абсорбер	6600X3300	200	400	180	1	200	±10	±70	±75	Болт	TYPE M	Външен	09MARITZA08-11	05HTA01AY005	
12	5# Компенсатор на вход абсорбер	6600X6600	200	400	180	1	200	±10	±70	±75	Болт	TYPE M	Външен	09MARITZA08-12	05HTA03AY001	
13	Компенсатор на вход абсорбер	6600X12870	200	400	200	1	200	±10	±70	±75	Болт	TYPE M	Външен	09MARITZA08-13	05HTA03AY002	
14	Компенсатор м/у ЕФ и вход ДВ	4000X12000	200	400	240	4	200	±10	±70	±75	Болт	TYPE N	Външен	09MARITZA08-14	05HTA01AY008	Using glassplate with drain puzzle
15	Компенсатор на байпас на ЕФ	2700X3000	200	400	180	2	200	±10	±70	±75	Болт	TYPE M	Външен	09MARITZA08-15	05HTA01AY001 05HTA02AY001	
16	Компенсатор газоход	ø9000	300	400	80	1	200	±10	±70	±75	Болт	TYPE P	Външен	09MARITZA08-16	05HTA01AY002 05HTA01AY002	
17	Компенсатор газоход	ø9000	300	400	80	1	200	±10	±70	±75	Болт	TYPE P	Външен	09MARITZA08-17	05HTA01AY001	

Забел.? 1? Обхват на доставка: материал на компенсатора, ленти за фиксиране на компенсатора, вътрешна изолация (ако се изисква), болтове и гайки;

2? материал на компенсатора: 4.0mm флуорна гуна
3? материал на вътрешна изолация: алуминиево силикатно паячно кеч
4? ленти за фиксиране на компенсатора :
материал: Q235B (изискван S1235) въглеродна стомана с цинково покритие;
дебелина: 8mm ;
ширина: 50mm

5? размер на болтове: M16X55, материал: въглеродна стомана с цинково покритие
6? Доставчикът ще предостави ръководството за монтаж

Оферта на WAH CHEONG TRADING CO.